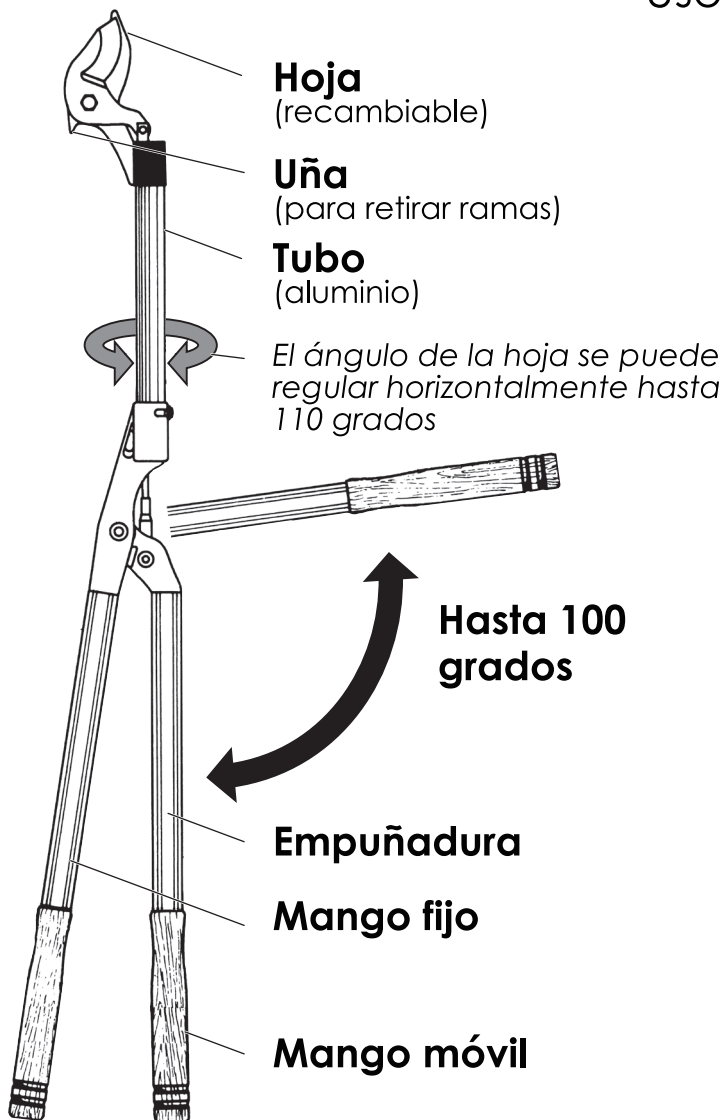
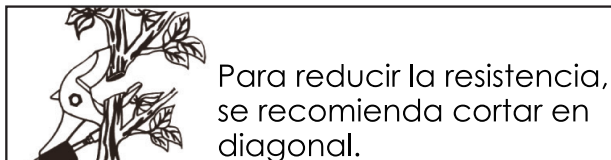
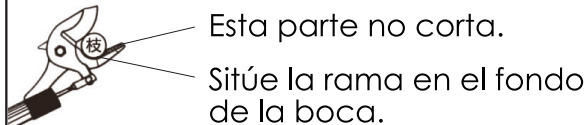


Uso: Poda de ramas

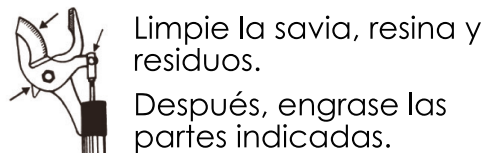


CONSEJOS

Cómo cortar



Mantenimiento



Opciones del producto

Artículo	Longitud	Longitud de la hoja	Peso
N-152	0.8m	85mm	1,080g
N-153	1.0m	85mm	1,100g
N-154	1.5m	85mm	1,300g
N-155	2.0m	85mm	1,500g
N-150-51	Hoja de recambio par N-152,153,154 y 155		



Instrucciones de seguridad

ADVERTENCIA

- Mantener lejos de la electricidad. Este producto es de metal y no tiene aislamiento contra descargas eléctricas. Acercar este producto a cables eléctricos o tocarlos con él puede provocar la muerte por electrocución o daños físicos graves. La electricidad puede pasar de una rama a otra, sobre todo si están húmedas.
- Estas tijeras de podar están pensadas para cortar ramas. Utilícelas únicamente para el uso previsto.
- Mantenga las tijeras de podar lejos de niños y transeúntes.
- Utilice indumentaria adecuada. Utilice casco, gafas de protección, protección facial y auditiva y guantes para reducir el riesgo de lesiones.
- Asegúrese siempre una buena estabilidad. No utilice Futomaru si está en un sitio inestable, como subido a un tejado o a un caballo.

Precaución

Futomaru es una tijera para podar ramas. Cada Futomaru tiene un límite máximo en cuanto al diámetro de las ramas que puede cortar. Si se supera ese límite, existe riesgo de rotura. Una vez que tenga sujeta una rama, no intente hacer palanca. Si lo hace, puede mellar y deformar la hoja.

Mantenimiento

- Limpie la savia, resina y residuos. Después, engrase las partes indicadas.
- Utilice aceite vegetal en las partes atornilladas de la hoja.
- Mantenga la herramienta bien afilada. Cuando la hoja pierda filo, utilice un afilador o sustitúyala. Se pueden adquirir hojas de recambio.

Almacenamiento

- Cierre la hoja e inmovilice la herramienta, después guárdela lejos del alcance de los niños y de otras personas no autorizadas. store the tool out of the reach of children and other unauthorized persons.