

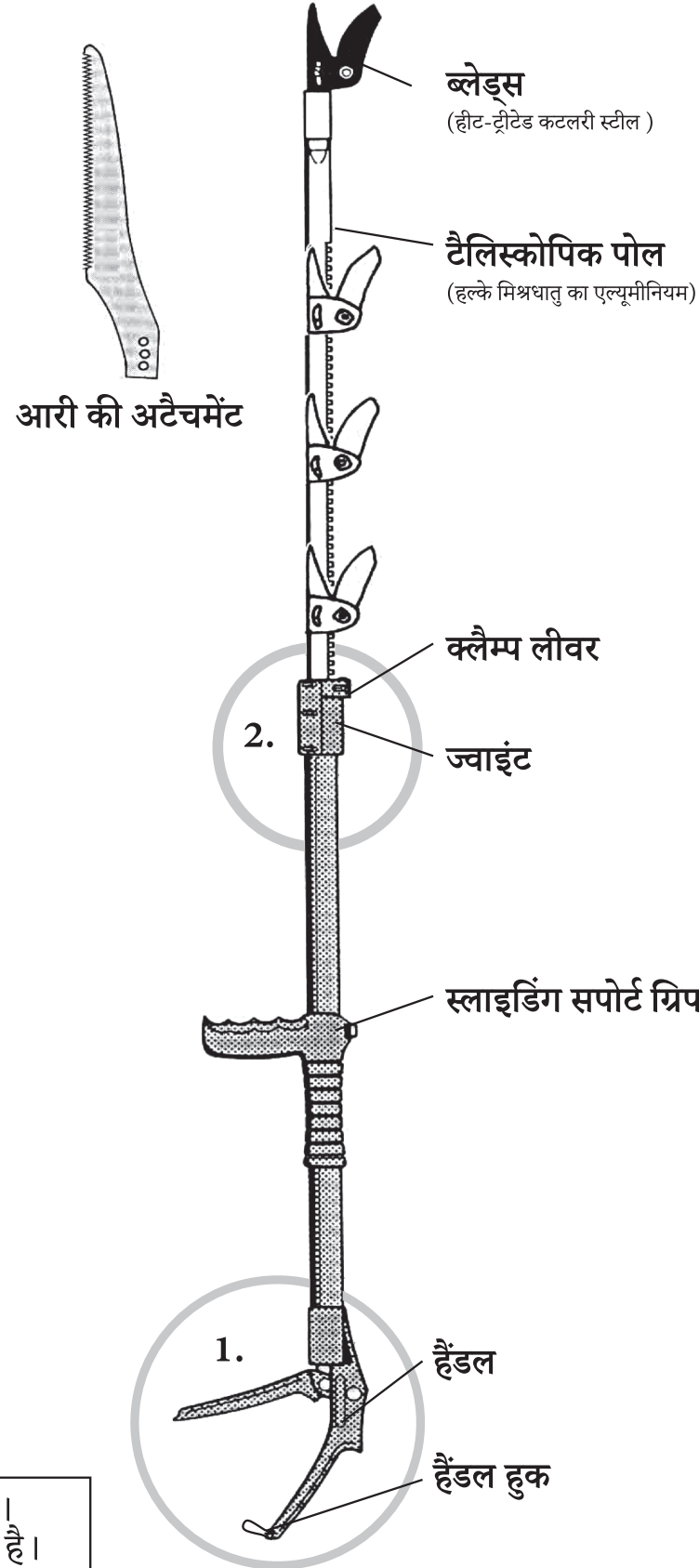
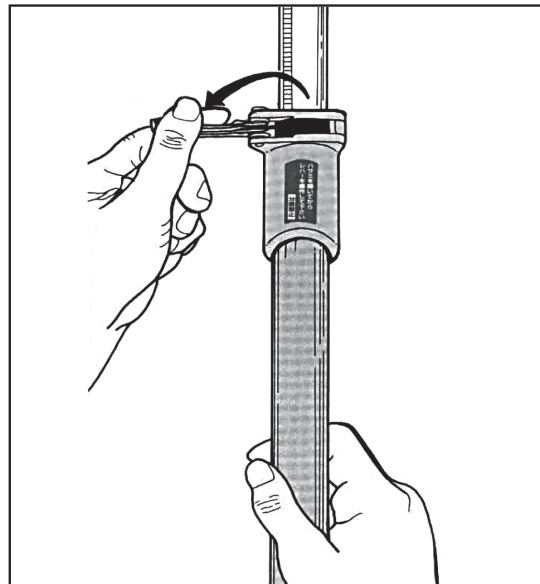


## ऑपरेशन

1. पहले हैंडल को छोड़े।

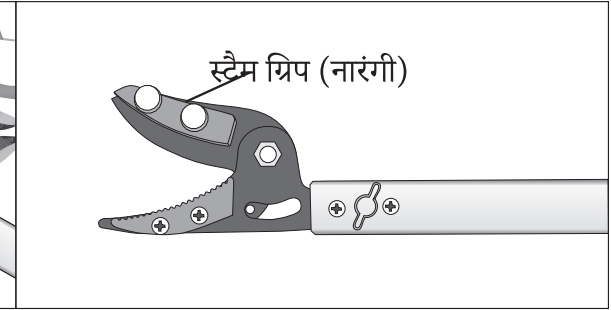


2. क्लैम्प लीवर खोलें, पोल की लंबाई एडजस्ट करें, फिर लीवर बंद करें।

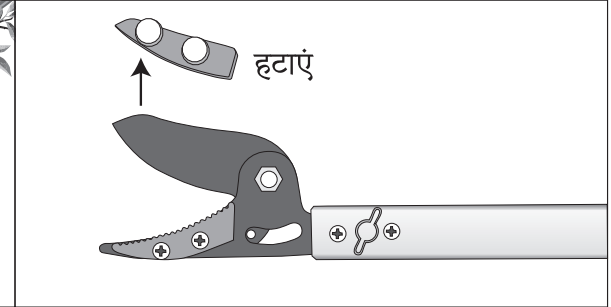


## इस्तेमाल के तीन तरीके

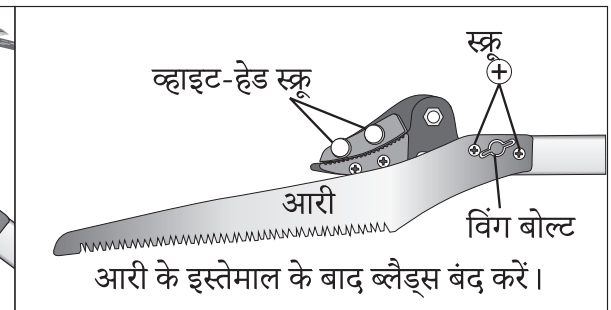

(1) कट और होल्ड के साथ फ्रूट पिकिंग  
स्टैम ग्रिप जोड़ें (नारंगी)



(2) शाखाएं काटना  
स्टैम ग्रिप को हटाएं



(3) आरी से मोटी शाखाएं छटना  
आरी को जोड़ें।



सावधान

हैंडल को छोड़े बिना क्लैम्प लीवर को न खोलें।  
इससे अंदर के तंत्र को नुकसान पहुंच सकता है।