



**NISHIGAKI**

# Fruit Picker Telescopic

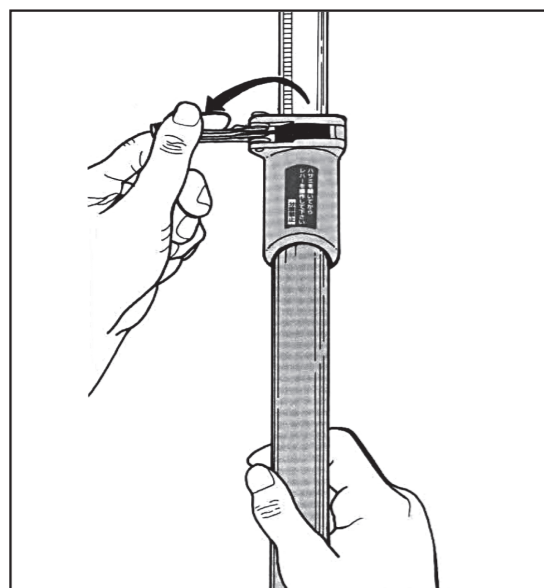
Gyümölcszedő teleszkópos

## MŰKÖDÉS

1. Először is oldja ki a nyelet.



2. Nyissa fel a szorítókart, állítsa be a rúd hosszát, majd zárja vissza a kart.



FŰRÉSZ-tartozék



**PENGÉK**  
(Hőkezelt edzett acél)

**TELESZKÓPOS RŰD**  
(Könnyű alumíniumötvözet)

2. **SZORÍTÓKAR**

**CSUKLÓS CSATLAKOZÁS**

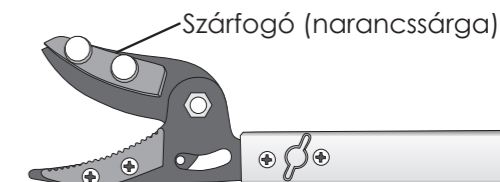
**CSÚSZTATHATÓ TÁMASZTÓFOGANTYÚ**

1. **NYÉL**

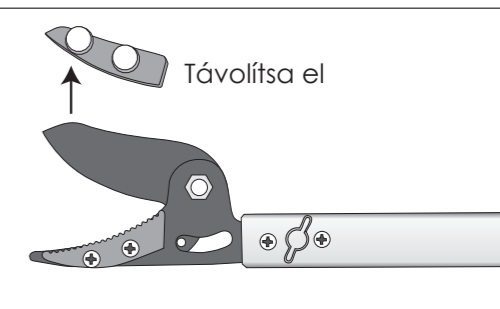
**NYÉL KAMPÓJA**

## HÁROM HASZNÁLATI MÓD

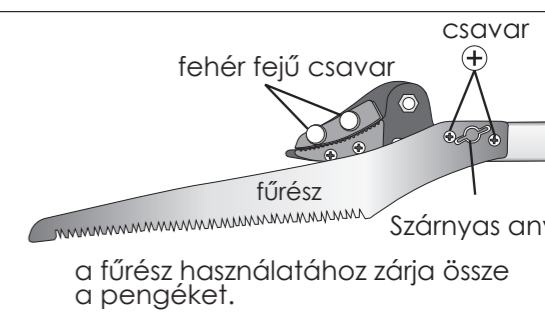

1) **GYÜMÖLCSSZEDÉS** vágási és megtartási funkcióval  
Csatlakoztassa a szárfogót. (Narancssárga)



2) **Ágvágás**  
Távolítsa el a szárfogót.



3) **Vastag ágak metszése a fűréssel**  
Csatlakoztassa a fűrészt.



**FIGYELEM!**

A szorítókart csak akkor nyissa fel, ha nincs összeszorítva a nyél. Ellenkező esetben megsérülhet a szerkezet belseje.

**KÉSZÜLT JAPÁNBAN**

2024.08 ハンガリー語版 Made in Japan