



NISHIGAKI

Fruit Picker Telescopic

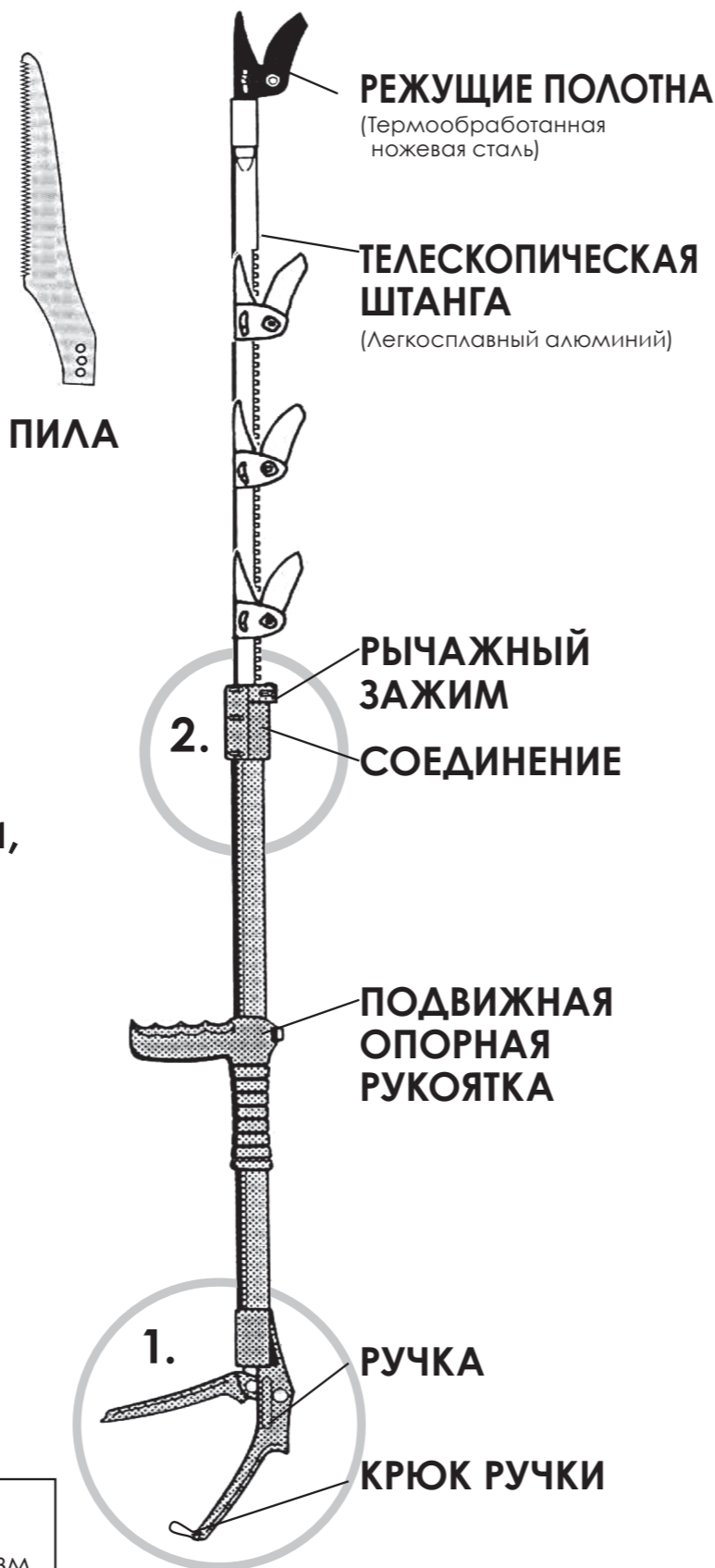
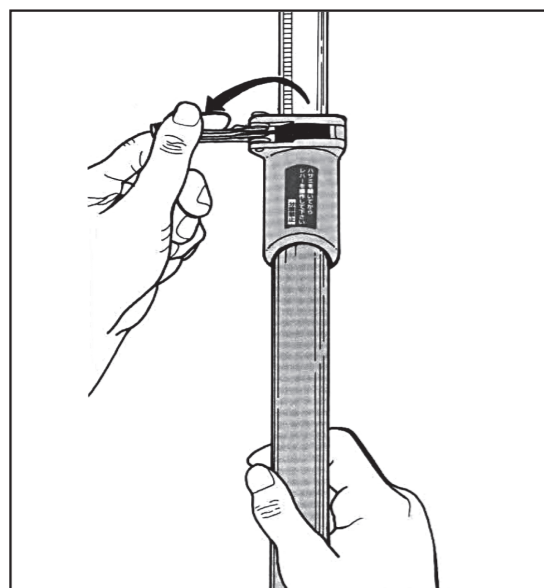
Телескопический плодосборник

ЭКСПЛУАТАЦИЯ

1. Сначала отпустите ручку.



2. Откройте рычажный зажим, отрегулируйте длину штанги, затем закройте зажим.

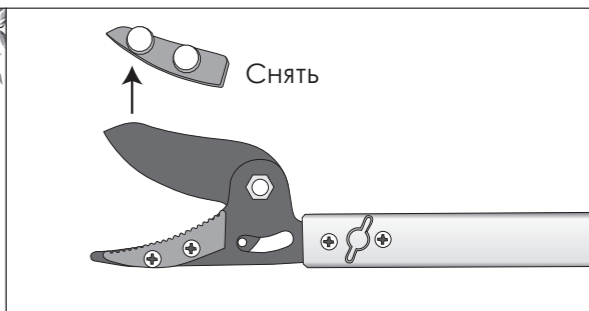


ТРИ СПОСОБА ЭКСПЛУАТАЦИИ

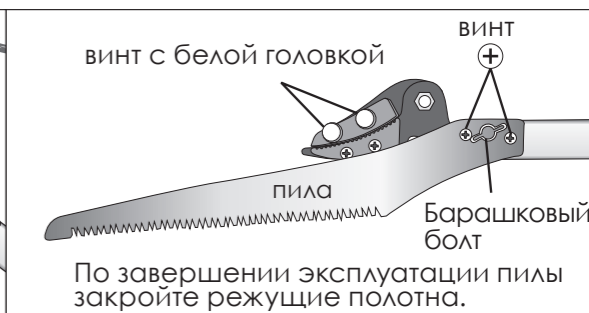

1) СБОР ПЛОДОВ с использованием функции удержания. Установите зажим для поддержки стебля (оранжевый).



2) Обрезка ветвей. Снимите зажим для поддержки стебля.



3) Обрезка толстых ветвей с помощью пилы. Присоедините пилу.



ВНИМАНИЕ!

Не открывайте рычажный зажим, пока не отпустите ручку. Это может повредить внутренний механизм.

2024.08 ロシア語版

Изготовлено в Японии
Made in Japan