



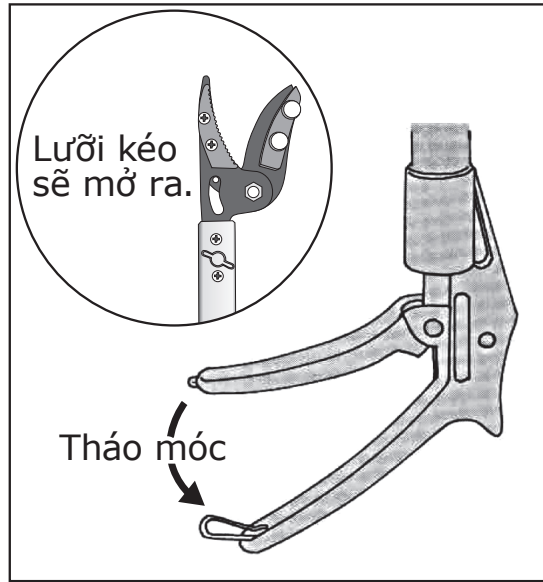
**NISHIGAKI**

# Fruit Picker Telescopic

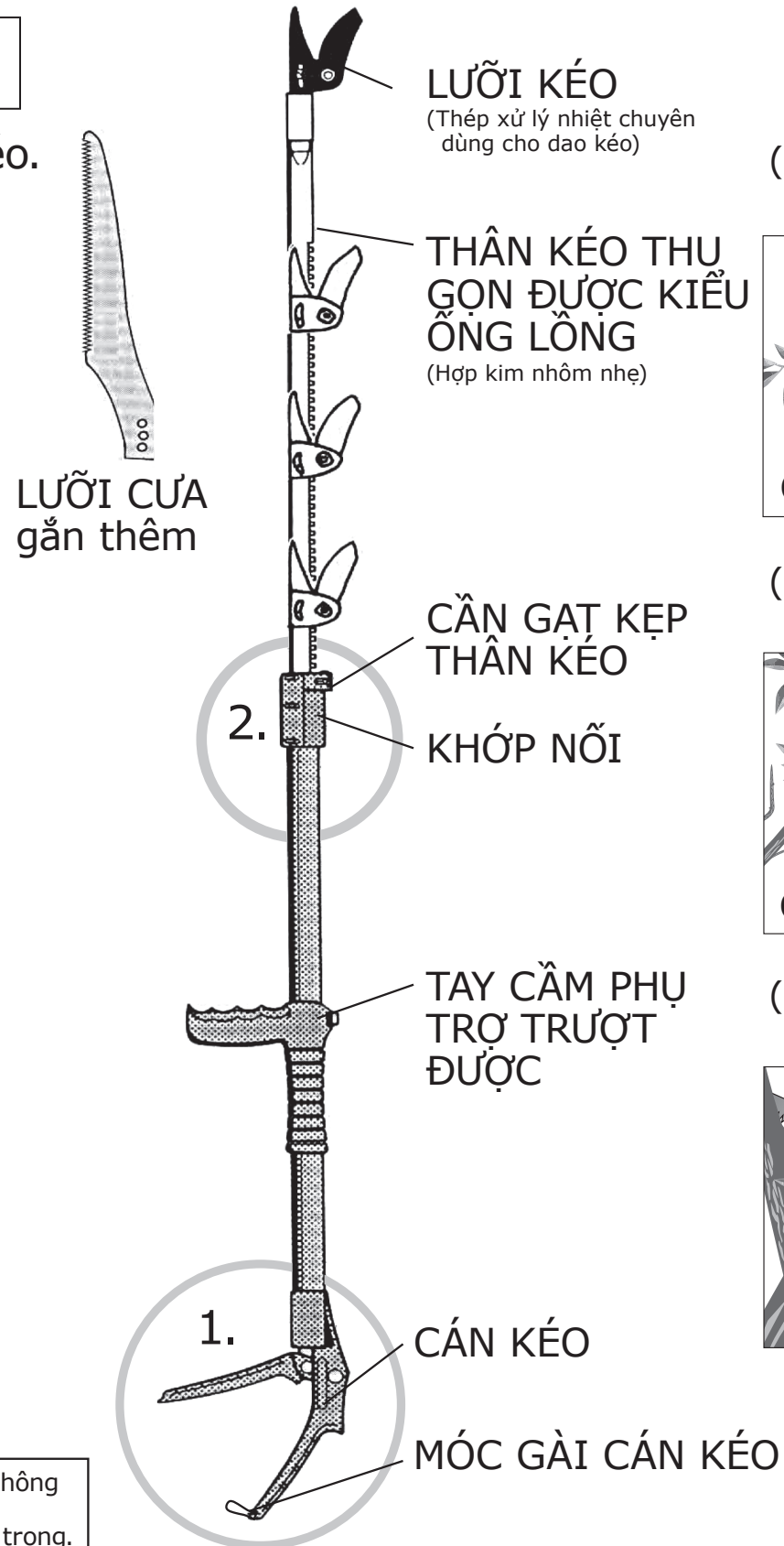
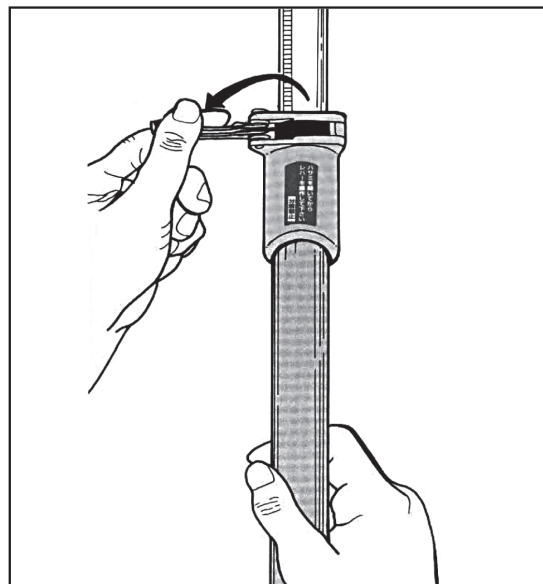
Máy hái trái cây dạng ống lồng

## CÁCH THỨC HOẠT ĐỘNG

1. Đầu tiên, hãy tháo móc gài cán kéo.

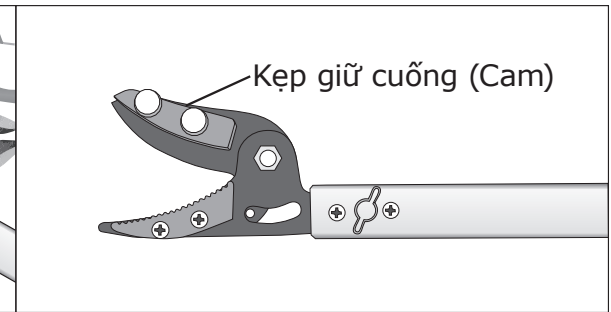


2. Mở cần gạt ở kẹp thân kéo, điều chỉnh chiều dài thân kéo, rồi đóng cần gạt lại.

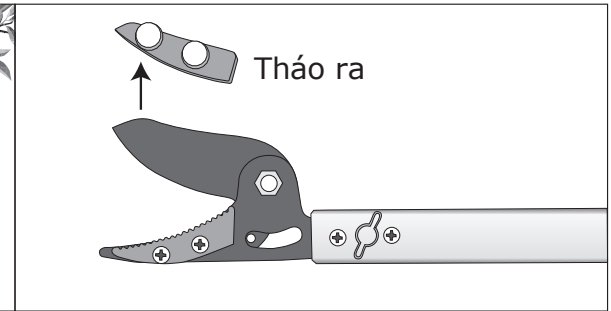


## BA CÁCH SỬ DỤNG

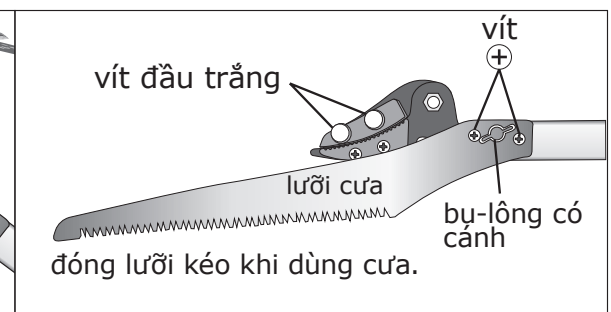

(1) HÁI TRÁI CÂY với chức năng cắt và cầm  
Gắn kẹp giữ cuống. (Cam)



(2) Cắt cành  
Tháo kẹp giữ cuống ra.



(3) Tia cành to bằng lưỡi cưa  
Gắn lưỡi cưa.



**THẬN TRỌNG** Không được mở cần gạt ở kẹp thân kéo mà không tháo móc gài cán kéo. Làm như vậy có thể gây hư hỏng cơ chế bên trong.

2024.08 ベトナム語版

**Made in Japan**

Sản xuất tại Nhật Bản