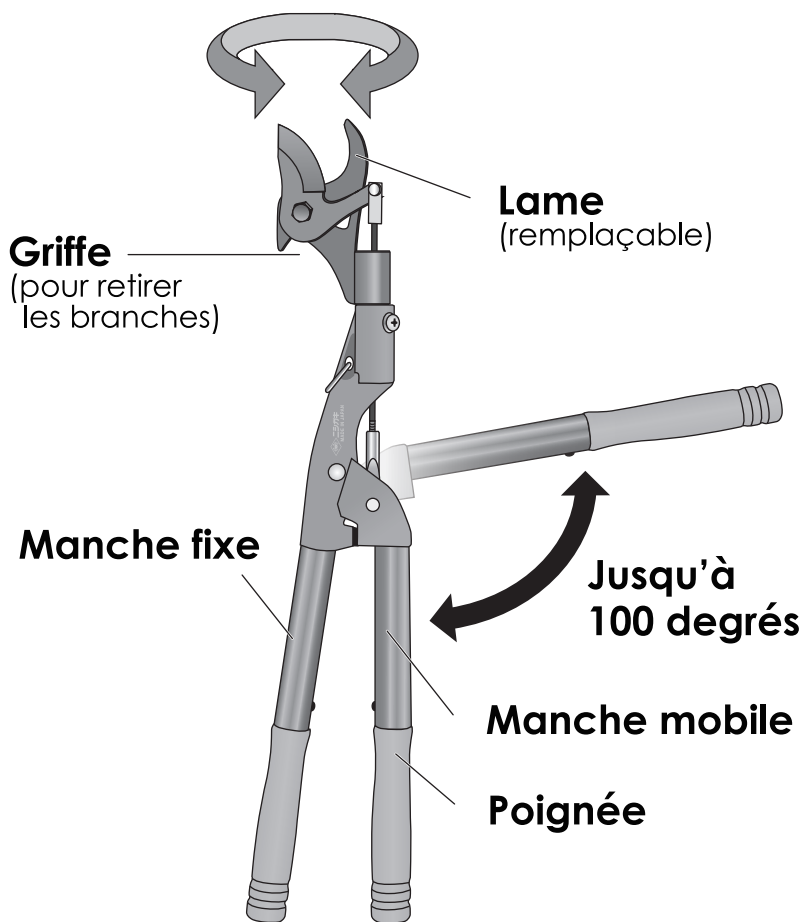



L'angle de la lame est ajustable horizontalement jusqu'à 110 degrés



CONSEIL

Comment couper

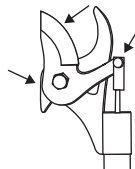


Engagez profondément la branche dans la mâchoire.



Il est recommandé de couper en diagonale pour réduire la résistance

Entretien



Retirez la sève, la résine et les résidus.

Huilez ensuite les pièces indiquées.

Options du produit

Référence: N-151

Longeur : 0.6m

Longueur du cordon : 70mm

Poids : 850g

Lame de rechange pour : N-150-50



Instructions de sécurité

AVERTISSEMENT

- Tenir à l'écart des sources d'électricité. Ce produit en métal n'est pas isolé contre les chocs électriques. Approcher ce produit ou le mettre en contact avec des lignes électriques peut entraîner la mort par électrocution ou des blessures corporelles graves. L'électricité peut être transportée dans les branches, surtout si elles sont humides.
- Cet outil est conçu pour la coupe des branches. Utilisez-le uniquement pour l'usage auquel il est destiné.
- Gardez cet outil hors de portée des enfants et des passants.
- Portez des vêtements appropriés. Portez un casque, des lunettes de protection, et un équipement de protection du visage et des oreilles pour réduire le risque de dommage corporel.
- Tenez-vous toujours dans une position stable et sûre. N'utilisez pas l'outil Futomaru sur des endroits instables tels qu'un toit ou le sommet d'une maison.

Précautions

Le Futomaru-mini est un sécateur conçu pour l'ébranchage. Chaque Futomaru a une limite supérieure de diamètre pour la coupe des branches.

Tout dépassement de cette limite peut endommager l'outil. N'essayez pas de forcer lorsque vous saisissez des branches. Cela peut entraîner l'ébréchure et la déformation de la lame.

Entretien

•Retirez la sève, la résine et les résidus. Huilez ensuite les pièces indiquées.

Utilisez de l'huile végétale pour visser des pièces sur la lame.

•Maintenez l'outil de coupe aiguisé.

Quand la lame est émoussée, utilisez un aiguiseur, ou remplacez-la.

RDes lames de rechange sont disponibles.

Stockage

•Fermez la lame et empêchez tout mouvement de l'outil, puis rangez-le hors de portée des enfants et d'autres personnes non autorisées.