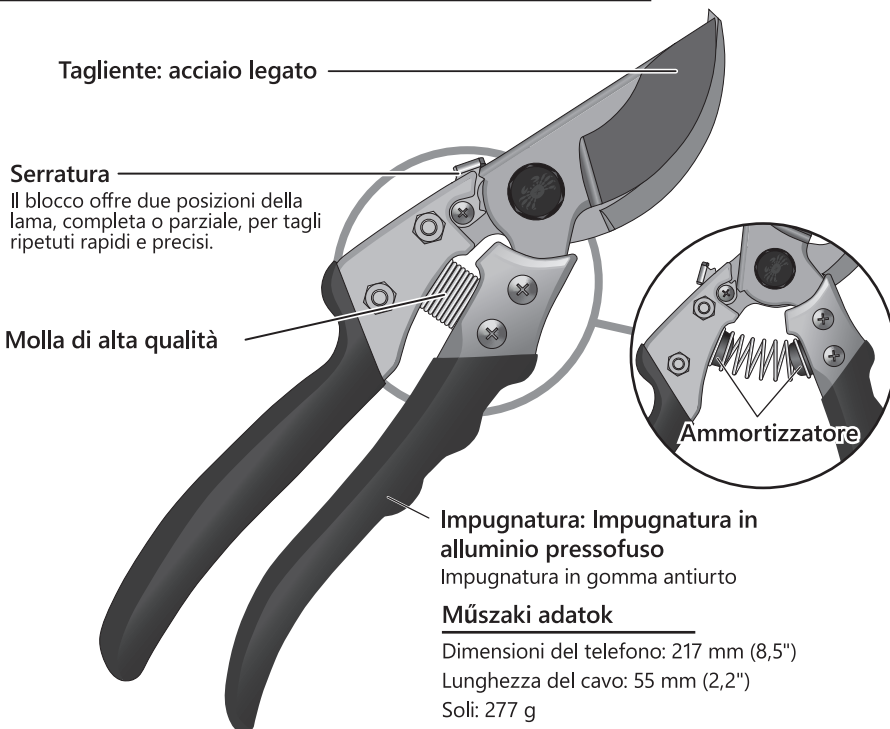
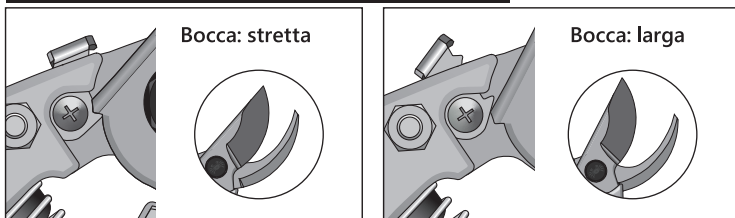


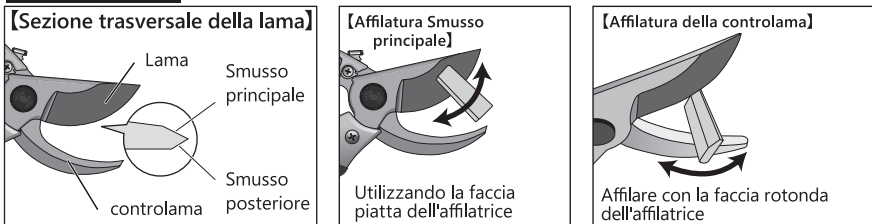
Applicazione: Potatura per alberi da frutto e da giardino



Chiusura a scatto: due posizioni di blocco



Come affilare



Per la manutenzione
(venduto separatamente)
N-740-1 Affilalama (#1000)

Smussare la smussatura principale e posteriore con un rapporto di 8:2.
Affilare troppo il bisello principale può rendere la lama smussata.

⚠ Avvertimento

- 1) Queste cesoie per metallo conducono elettricità; non utilizzarle in prossimità di oggetti elettrici.
- 2) Indossare guanti, occhiali e altri dispositivi di sicurezza adeguati per la protezione.
- 3) Dopo l'uso, chiudere la lama e bloccare le impugnature con un gancio.
- 4) Tenere fuori dalla portata dei bambini.