

# N-243

## KISUKE Big8

### Sécateur avec poignée en alliage d'aluminium moulé sous pression

Application : Taille des arbres fruitiers et d'ornement

Lame de pointe : Acier allié

#### Fermeoir

Le fermeoir permet deux positions de lame – ouverture complète ou partielle – pour une coupe rapide et précise répétée.

Ressort de haute qualité

Amortisseur de chocs

Poignée : Poignée en alliage d'aluminium moulé sous pression

Poignée avec absorption des chocs en caoutchouc

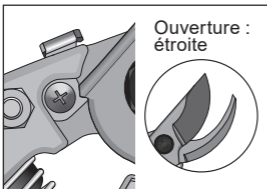
#### Spécifications

Longueur totale : 185mm (7,3")

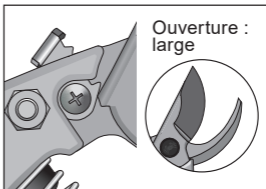
Longueur de la lame : 50mm (2,0")

Poids : environ 200g

#### Loquet de pouce : Deux positions de verrouillage



Ouverture : étroite



Ouverture : large

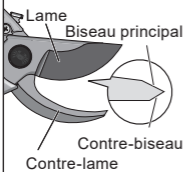
#### Comment affûter

Pour l'entretien

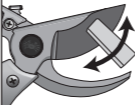
(vendu séparément)

Affûteur de lame N-740-1 (#1000)

#### [Coupe transversale de la lame]



#### [Affûtage du biseau principal]



Utiliser la face plate de l'affûteur

#### [Affûtage de la contre-lame]



Affûter avec la face arrondie de l'affûteur

Affûter le biseau principal et le contre-biseau dans un rapport de 8:2. Trop affûter le biseau principal peut rendre la lame émoussée.

## ⚠ Précautions

1. Ce sécateur métallique conduit l'électricité. Ne pas l'utiliser à proximité d'objets électriques.
2. Porter des gants, lunettes et autres protections de sécurité appropriées.
3. Après utilisation, fermer la lame et bloquer les poignées avec le loquet.
4. Garder hors de portée des enfants.



FABRIQUÉ AU JAPON

フランス語