

Extendable pruning shears

N-381 KARIKICHI NOBINOBI 1000

Features

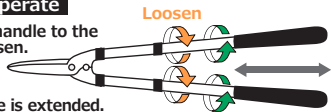
- One-touch system makes it easy to extend and retract.
- Ultra-lightweight, aluminum alloy.

Specifications

- Blade length: 150mm
- Full length: 660~1000mm
- Weight: 890g

How to operate

1) Turn the handle to the left to loosen.



2) The handle is extended.

3) Turn the handle to the right to tighten.

Cisailles d'élagage extensibles

N-381 KARIKICHI NOBINOBI 1000

Caractéristiques

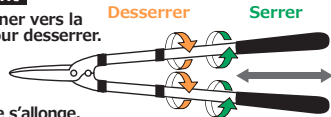
- Extension et rétraction faciles par simple pression sur un bouton.
- Alliage d'aluminium ultra-léger.

Spécifications

- Longueur lame: 150mm
- Longueur max: 660~1000mm
- Poids: 890g

Maniement

1) Faire tourner vers la gauche pour desserrer.



2) La poignée s'allonge.

3) Faire tourner vers la droite pour serrer.



Warning Wrong use may result in electric shock, and/or serious injury or death.

- Do not work at the area of electric shock possibility such as nearby electric wires.
- The blade is very sharp. Do not touch the blade at any time.
- When cutting, branches and tree scraps are falling. In addition, please do not work in the fall point, as the blade parts may fall and cause unexpected injury. In particular, please pay attention to children and pets.
- Use personal protective equipment. Always wear eye-protection, helmet and gloves.
- Keep proper footing and balance. Do not work at unstable position such as roof, stepladder, etc.
- After use, close the blade and keep it out of the reach of children.



Caution Please be sure to protect

- Please do not use this product for purposes other than its intended use.
- Before use, please inspect for the loosening of the screws and whether there is any damage to the parts, and use after confirming safety.



Avertissement Une mauvaise utilisation peut provoquer un choc électrique et/ou des blessures graves, voire la mort.

- Ne pas travailler dans un environnement présentant un risque de choc électrique, notamment à proximité de fils électriques.
- La lame est très tranchante. Ne toucher la lame à aucun moment.
- Lors de la coupe, des branches et brindilles se détachent et tombent. Évitez de vous tenir sous le point de chute car des morceaux de lame pourraient tomber et causer des blessures inattendues. Veuillez notamment faire attention aux enfants et aux animaux de compagnie.
- Utiliser des équipements de protection individuelle. Toujours porter une protection oculaire, un casque et des gants.
- Maintenir une position appropriée et un bon équilibre. Ne pas travailler dans une position instable, notamment sur un toit, un escabeau, etc.
- Après utilisation, refermez la lame et gardez-la hors de portée des enfants.



Attention Consignes de protection

- N'utilisez pas ce produit à d'autres fins que celles prévues.
- Avant toute utilisation de l'outil, vérifiez le serrage des vis et tout dommage éventuel des composants, et ne l'utilisez que si les conditions de sécurité sont réunies.

Extendable pruning shears

N-382 KARIKICHI NOBINOBI 1200

Features

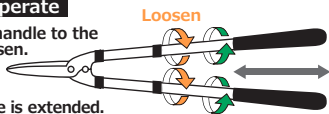
- One-touch system makes it easy to extend and retract.
- Ultra-lightweight, aluminum alloy.

Specifications

Blade length: 150mm
 Full length: 760~1200mm
 Weight: 1080g

How to operate

1) Turn the handle to the left to loosen.



2) The handle is extended.

3) Turn the handle to the right to tighten.

Cisailles d'élagage extensibles

N-382 KARIKICHI NOBINOBI 1200

Caractéristiques

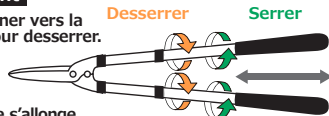
- Extension et rétraction faciles par simple pression sur un bouton.
- Alliage d'aluminium ultra-léger.

Spécifications

Longueur lame: 150mm
 Longueur max: 760~1200mm
 Poids: 1080g

Maniement

1) Faire tourner vers la gauche pour desserrer.



2) La poignée s'allonge.

3) Faire tourner vers la droite pour serrer.



Warning Wrong use may result in electric shock, and/or serious injury or death.

- Do not work at the area of electric shock possibility such as nearby electric wires.
- The blade is very sharp. Do not touch the blade at any time.
- When cutting, branches and tree scraps are falling. In addition, please do not work in the fall point, as the blade parts may fall and cause unexpected injury. In particular, please pay attention to children and pets.
- Use personal protective equipment. Always wear eye-protection, helmet and gloves.
- Keep proper footing and balance. Do not work at unstable position such as roof, stepladder, etc.
- After use, close the blade and keep it out of the reach of children.



Caution Please be sure to protect

- Please do not use this product for purposes other than its intended use.
- Before use, please inspect for the loosening of the screws and whether there is any damage to the parts, and use after confirming safety.



Avertissement Une mauvaise utilisation peut provoquer un choc électrique et/ou des blessures graves, voire la mort.

- Ne pas travailler dans un environnement présentant un risque de choc électrique, notamment à proximité de fils électriques.
- La lame est très tranchante. Ne toucher la lame à aucun moment.
- Lors de la coupe, des branches et brindilles se détachent et tombent. Évitez de vous tenir sous le point de chute car des morceaux de lame pourraient tomber et causer des blessures inattendues. Veuillez notamment faire attention aux enfants et aux animaux de compagnie.
- Utiliser des équipements de protection individuelle. Toujours porter une protection oculaire, un casque et des gants.
- Maintenir une position appropriée et un bon équilibre. Ne pas travailler dans une position instable, notamment sur un toit, un escabeau, etc.
- Après utilisation, refermez la lame et gardez-la hors de portée des enfants.



Attention Consignes de protection

- N'utilisez pas ce produit à d'autres fins que celles prévues.
- Avant toute utilisation de l'outil, vérifiez le serrage des vis et tout dommage éventuel des composants, et ne l'utilisez que si les conditions de sécurité sont réunies.