

Extendable pruning shears

# N-381 KARIKICHI NOBINOBI 1000

## Features

- One-touch system makes it easy to extend and retract.
- Ultra-lightweight, aluminum alloy.

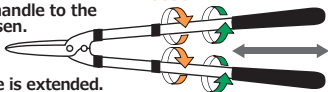
## Specifications

Blade length: 150mm  
Full length: 660~1000mm  
Weight: 890g

## How to operate

1) Turn the handle to the left to loosen.

Loosen



2) The handle is extended.

3) Turn the handle to the right to tighten. **Tighten**

Ausziehbare Gartenschere

ドイツ語

# N-381 KARIKICHI NOBINOBI 1000

## Merkmale

- Ein-Tasten-Bedienung vereinfacht das Aus- und Einziehen.
- Superleichte Aluminiumlegierung.

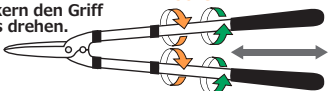
## Spezifikationen

Klingenlänge: 150 mm  
Volle Länge: 660-1000 mm  
Gewicht: 890 g

## Bedienung

1) Zum Lockern den Griff nach links drehen.

Lockern



2) Der Griff ist ausgezogen.

3) Zum Festziehen den Griff nach rechts drehen.

Festzug



**Warning** Wrong use may result in electric shock, and/or serious injury or death.

- Do not work at the area of electric shock possibility such as nearby electric wires.
- The blade is very sharp. Do not touch the blade at any time.
- When cutting, branches and tree scraps are falling. In addition, please do not work in the fall point, as the blade parts may fall and cause unexpected injury. In particular, please pay attention to children and pets.
- Use personal protective equipment. Always wear eye-protection, helmet and gloves.
- Keep proper footing and balance. Do not work at unstable position such as roof, stepladder, etc.
- After use, close the blade and keep it out of the reach of children.



**Caution** Please be sure to protect

- Please do not use this product for purposes other than its intended use.
- Before use, please inspect for the loosening of the screws and whether there is any damage to the parts, and use after confirming safety.



**Achtung** Fehlbenutzung kann Stromschläge und/oder schwere bzw. tödliche Verletzungen hervorrufen.

- Nutzen Sie das Gerät nicht an Orten mit Stromschlagpotenzial, z.B. neben elektrischen Leitungen.
- Die Klinge ist äußerst scharf. Sie darf nie berührt werden.
- Beim Schneiden fallen Äste und Borkenstücke herunter. Arbeiten Sie nicht direkt unter dem Schnittbereich, da Teile der Klinge herunterfallen und zu unerwarteten Verletzungen führen könnten. Achten Sie vor allem auf Kinder und Haustiere.
- Verwenden Sie geeignete Schutzausrüstung. Tragen Sie immer Augenschutz, Helm und Handschuhe.
- Achten Sie auf sicheren, festen Stand. Arbeiten Sie nicht in instabilen Positionen (z.B. Dach, Stehleiter).
- Die Klinge nach Gebrauch einklappen, außerhalb der Reichweite von Kindern aufbewahren.



**Vorsicht** Sicherheit geht vor!

- Nutzen Sie dieses Produkt ausschließlich für den angegebenen Verwendungszweck.
- Überprüfen Sie das Gerät vor dem Gebrauch auf gelockerte Schrauben und beschädigte Teile und verwenden Sie es nur, wenn eine ausreichende Sicherheit gegeben ist.

Extendable pruning shears

# N-382 KARIKICHI NOBINOBI 1200

## Features

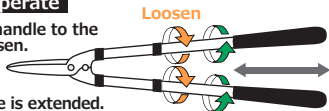
- One-touch system makes it easy to extend and retract.
- Ultra-lightweight, aluminum alloy.

## Specifications

- Blade length: 150mm
- Full length: 760~1200mm
- Weight: 1080g

### How to operate

1) Turn the handle to the left to loosen.



2) The handle is extended.

3) Turn the handle to the right to tighten.

Ausziehbare Gartenschere

ドイツ語

# N-382 KARIKICHI NOBINOBI 1200

## Merkmale

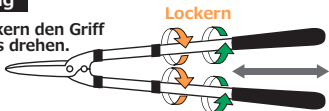
- Ein-Tasten-Bedienung vereinfacht das Aus- und Einziehen.
- Superleichte Aluminiumlegierung.

## Spezifikationen

- Klingenlänge: 150 mm
- Volle Länge: 760-1200 mm
- Gewicht: 1080 g

### Bedienung

1) Zum Lockern den Griff nach links drehen.



2) Der Griff ist ausgezogen.

3) Zum Festziehen den Griff nach rechts drehen.



**Warning** Wrong use may result in electric shock, and/or serious injury or death.

- Do not work at the area of electric shock possibility such as nearby electric wires.
- The blade is very sharp. Do not touch the blade at any time.
- When cutting, branches and tree scraps are falling. In addition, please do not work in the fall point, as the blade parts may fall and cause unexpected injury. In particular, please pay attention to children and pets.
- Use personal protective equipment. Always wear eye-protection, helmet and gloves.
- Keep proper footing and balance. Do not work at unstable position such as roof, stepladder, etc.
- After use, close the blade and keep it out of the reach of children.



**Caution** Please be sure to protect

- Please do not use this product for purposes other than its intended use.
- Before use, please inspect for the loosening of the screws and whether there is any damage to the parts, and use after confirming safety.



**Achtung** Fehlbenuztung kann Stromschläge und/oder schwere bzw. tödliche Verletzungen hervorrufen.

- Nutzen Sie das Gerät nicht an Orten mit Stromschlagpotenzial, z.B. neben elektrischen Leitungen.
- Die Klinge ist äußerst scharf. Sie darf nie berührt werden.
- Beim Schneiden fallen Äste und Borkenstücke herunter. Arbeiten Sie nicht direkt unter dem Schnittbereich, da Teile der Klinge herunterfallen und zu unerwarteten Verletzungen führen könnten. Achten Sie vor allem auf Kinder und Haustiere.
- Verwenden Sie geeignete Schutzausrüstung. Tragen Sie immer Augenschutz, Helm und Handschuhe.
- Achten Sie auf sicheren, festen Stand. Arbeiten Sie nicht in instabilen Positionen (z.B. Dach, Stehleiter).
- Die Klinge nach Gebrauch einklappen, außerhalb der Reichweite von Kindern aufbewahren.



**Vorsicht** Sicherheit geht vor!

- Nutzen Sie dieses Produkt ausschließlich für den angegebenen Verwendungszweck.
- Überprüfen Sie das Gerät vor dem Gebrauch auf gelockerte Schrauben und beschädigte Teile und verwenden Sie es nur, wenn eine ausreichende Sicherheit gegeben ist.