

**NISHIGAKI****N-421**

KÌM CẮT ỒNG PVC

Tính năng

- Lưỡi bén và bền
- Mặt cắt thẳng và ngọt
- Gọn nhẹ
- Có thể vạt cạnh đầu ống
- Dễ thay lưỡi

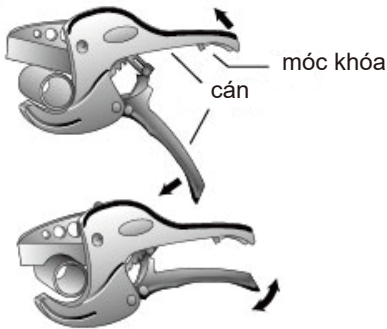
Thông số kỹ thuật

- Sức cắt: 42 mm (OD.)
- Chiều dài: 220 mm
- Trọng lượng: 305 g

Các ống sử dụng được

	Kích cỡ danh định	Đường kính ngoài
Ống VP	VP 30	38mm
Ống VW	VW 30	38mm
Ống VE	VE 36	42mm

Cách cắt



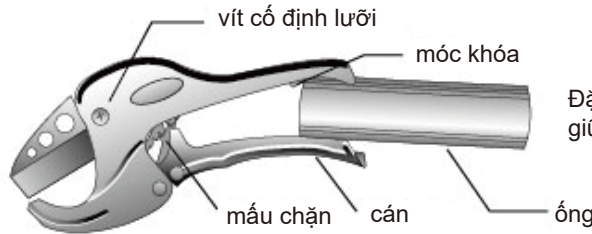
1. Dùng cả hai tay mở cán kim.
2. Đặt ống vào và từ từ bóp cán kim.
3. Sau khi cắt nhất đầu tiên, nhả cán kim ra. Khi đó, bánh cóc sẽ bắt đầu hoạt động.
4. Nắm lại cán kim và cắt lần nữa.
5. Lặp lại đến khi cắt đứt ống hoàn toàn.



Thận trọng

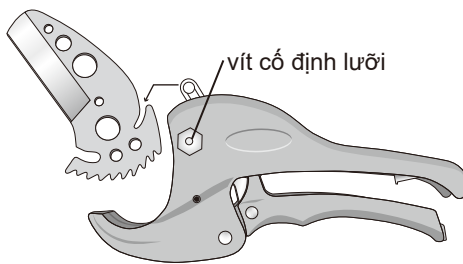
Ống cũ và ống vào mùa đông sẽ dễ vỡ. Vì vậy, hãy làm ấm ống trước bằng đèn đốt, rồi bắt đầu cắt từ từ.

Gọt cạnh xiên



Đặt ống dọc theo móc khóa giữa hai cán kim, rồi xoay ống.

Cách thay lưỡi



Nới lỏng vít cố định lưỡi và nhẹ nhàng rút lưỡi kim ra như hình minh họa. Để lắp lưỡi vào, làm ngược lại trình tự trên.



Cảnh báo

Please strictly keep in mind that there is a risk of serious injury and electrocution if is not observed.

1. Sản phẩm này làm bằng kim loại và dẫn điện. Không sử dụng dụng cụ này ở những nơi có nguy cơ xảy ra điện giật.
2. Khi sử dụng sản phẩm, tuyệt đối không đưa sản phẩm hướng về phía có người.
3. Luôn mang mũ bảo hộ, kính bảo hộ, găng tay dày và trang phục đúng quy định khi làm việc.
4. Chú ý tránh vấp ngã. Không sử dụng dụng cụ này ở những vị trí kém vững (trên thang, v.v.)
5. Sau khi sử dụng, đóng lưỡi kim lại và khóa cán kim bằng móc.
6. Để kim ngoài tầm tay trẻ em.



Thận trọng

Xin lưu ý (quan trọng)

1. Chỉ sử dụng dụng cụ này vào đúng mục đích dự kiến.
2. Trước khi sử dụng, vui lòng kiểm tra xem các vít có bị lỏng không và các bộ phận có bị hư hỏng không, và chỉ sử dụng sau khi đã chắc chắn là an toàn.