

Raw wood pruning saw

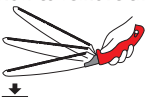
N-745 SAYANOKO 330

Use ■ For pruning of raw wood

Blade length	Pitch	Thickness	Cutting width
330mm	2.4mm	0.8mm	0.76mm

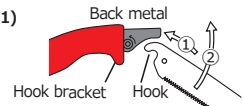
How to change the blade

How to remove the blade



Lightly strike the back of the blade to remove it.

How to attach the blade



Attach the hook of the replacement blade to the hook bracket of the back metal (①) and push it in the direction of ② to temporarily fix it.



Hit the back metal to fix the blade.

⚠ Caution Please be sure to observe.

 The cutting edge may cause injury. Be sure to wear gloves when replacing the blade.

Metszőfűrész nyers fához

N-745 SAYANOKO 330

Felhasználás

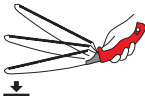
■ Nyers fa metszése

Penge hossza :330mm Osztásköz :2.4mm

Vastagság :0.8mm Vágási szélesség :0.76mm

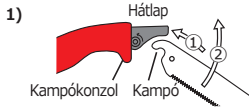
A penge cseréje

A penge eltávolítása



A penge eltávolításához óvatosan kocogtassa meg a hátát.

A penge rögzítése




A pótpenge kampóját illessze a hátlap kampókonzoljába (①), majd a ②-es szám irányába tolva ideiglenesen rögzítse a pengét.



A hátlap megkocogtatásával rögzítse a pengét.

⚠ Figyelem!

 A vágóél sérülést okozhat. Viseljen kesztyűt.

 NISHIGAKI INDUSTRIAL CO., LTD.

MADE IN JAPAN
KÉSZÜLT JAPÁNBAN