

Raw wood pruning saw

N-745 SAYANOKO 330

Use ■ For pruning of raw wood

Blade length	Pitch	Thickness	Cutting width
330mm	2.4mm	0.8mm	0.76mm

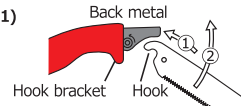
How to change the blade

How to remove the blade



Lightly strike the back of the blade to remove it.

How to attach the blade



Attach the hook of the replacement blade to the hook bracket of the back metal (①) and push it in the direction of ② to temporarily fix it.



Hit the back metal to fix the blade.

⚠ Caution Please be sure to observe.

 The cutting edge may cause injury. Be sure to wear gloves when replacing the blade.

Пила для обрезки сырой древесины

N-745 SAYANOKO 330

Применение

■ Обрезка сырой древесины

Длина режущего полотна :330mm

Шаг зуба :2.4mm Толщина :0.8mm

Ширина реза :0.76mm

Как заменить режущее полотно

Как снять режущее полотно



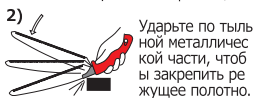
Слегка ударьте по тыльной стороне режущего полотна, чтобы снять его.

Как прикрепить режущее полотно

1) Тыльная металлическая часть




Прикрепите крюк сменного режущего полотна к кронштейну тыльной металлической части (①) и протолкните режущее полотно в направлении ② для временной фиксации.



Ударьте по тыльной металлической части, чтобы закрепить режущее полотно.

⚠ Внимание!

 Режущая кромка может нанести травму. При замене лезвия обязательно надевайте перчатки.



NISHIGAKI INDUSTRIAL CO., LTD.